

1 Газовая плита

- Убедитесь, что все краны закрыты.
- После этого полностью откройте кран на газопроводе.
- Поднесите зажженную спичку к газовой горелке, затем откройте краник включаемой горелки. Горение газа нормально, если пламя горелки спокойное, голубоватое или фиолетовое.
- По окончании пользования горелкой закройте её краник, а по окончании пользования плитой – кран на газопроводе перед плитой.
- Перед использованием духовым шкафом: проветрите духовку 2-3 минуты, открыв дверцу.
- Поднесите горящую спичку к горелке духовки. Газ должен загореться во всех отверстиях горелки.
- Закройте крышку запального отверстия, а затем дверцу духовки.
- Нельзя загромождать газовую плиту посторонними предметами.
- Нельзя оставлять без присмотра газовую плиту с зажженными горелками, а также использовать её для обогрева помещения.
- Недопустимо заливание горелок жидкостями.
- Не допускайте к газовым приборам детей дошкольного возраста, престарелых лиц и лиц в нетрезвом виде.

2 Газовый баллон

- Запрещается хранение баллонов с горючими газами в индивидуальных жилых домах, квартирах и жилых комнатах, а также на кухнях, путях эвакуации, лестничных клетках, в цокольных этажах, в подвальных и чердачных помещениях, на балконах и лоджиях.
- Осуществлять заправку баллонов только на специализированных пунктах, предназначенных для наполнения бытовых баллонов, оборудованных весовой установкой, контрольными весами, обеспечивающими нормативную точность взвешивания. Заполнение баллонов газом должно быть не более 85% от объема баллона.



3 Дымоход

- Надлежащее содержание дымовых и вентиляционных каналов обеспечивается в многоквартирных домах - управляющей компанией, а в жилых домах - собственником.
- Проверка состояния дымовых и вентиляционных каналов и при необходимости их очистки производится не реже 3 раз в год в течение отопительного периода.
- Причиной нарушения тяги могут стать завалы дымоходов, обмерзание оголовков труб, попадание в них посторонних предметов. Поэтому перед каждым розжигом газового отопительного прибора или газовой колонки необходимо проверить тягу.
- При отсутствии тяги или при нарушении целостности дымоходов категорически запрещается пользоваться газовыми отопительными приборами и газовыми колонками, т.к. возникает опасность отравления угарным газом.
- При проявлении первых признаков отравления угарным газом (ухудшении зрения, снижение слуха, боли в области лба, головокружения) необходимо прекратить пользование газовыми приборами и перекрыть краны к приборам и на приборах. Открыть окна и форточки для проветривания помещения, вызвать аварийную газовую службу 04.

4 Газифицированная печь

- При их эксплуатации необходимо:
 - держать открытым шибер в печи;
 - не оставлять работающие приборы без присмотра;
 - отключать периодически газогорелочные устройства, чтобы не было перекала и разрушения кладки печей, дымоходов;
 - сообщать о неисправностях работы горелок на газовый участок по месту жительства.

При запахе газа
ЗВОНИТЬ

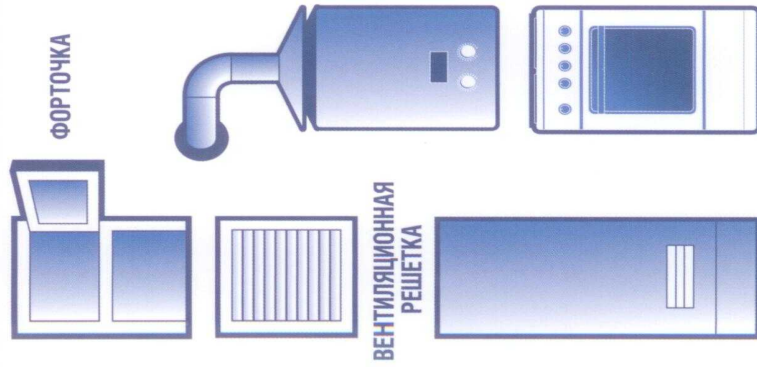
04

5 Проточный газовый водонагреватель

- Помещение, где устанавливается газовая колонка обязательно должно иметь свободный доступ воздуха извне (форточку в окне, щель между полом и дверью) и вентиляционную вытяжку у потолка.
- Прежде чем разжечь колонку, необходимо проверять тягу в дымоходе, для этого нужно поднести зажженную спичку в специальное отверстие колонки, при этом пламя должно втягиваться вовнутрь.
- Категорически запрещено пользоваться газовой колонкой при отсутствии или недостаточной тяге в дымоходе или вентиляционном канале!
- Нельзя оставлять колонку с зажженной горелкой без постоянного надзора, а также оставлять открытым газовый кран при незажженной запальной горелке.
- Нельзя использовать газовую колонку с неисправной автоматикой безопасности.

ПРАВИЛА БЕЗОПАСНОГО ПОЛЬЗОВАНИЯ ГАЗОВЫМИ ПРОТОЧНЫМИ И ЕМКОСТНЫМИ ВОДОНАГРЕВАТЕЛЯМИ

ЭЛЕМЕНТЫ ВЕНТИЛЯЦИИ



ДВЕРНАЯ ВЕНТИЛЯЦИОННАЯ РЕШЕТКА
ИЛИ ПОДРЕЗКА ДВЕРНОГО ПОЛОТНА

Перед включением водонагревателя прикройте форточку в кухне и освободите щель в нижней части двери помещения для притока воздуха, проверьте положение кранов на газопроводе - они должны быть закрыты!

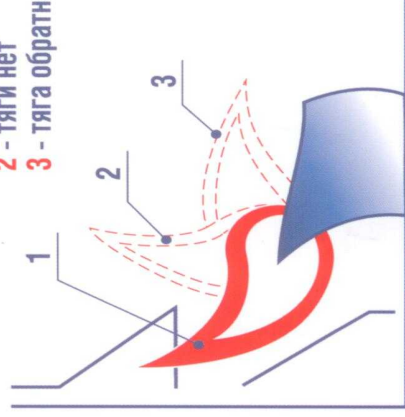
БУДЬТЕ ВНИМАТЕЛЬНЫ ПРИ ПОЛЬЗОВАНИИ ГАЗОМ!

- ПРИ ОТСУТСТВИИ ЗАПАХА ГАЗА ПРОВЕРЬТЕ ТЯГУ В ДЫМОХОДЕ!
- ПРИ НАЛИЧИИ ТЯГИ ВКЛЮЧИТЕ ГАЗОВУЮ ГОРЕЛКУ СОГЛАСНО ИНСТРУКЦИИ, ПОСЛЕ ВКЛЮЧЕНИЯ ПРИБОРА ПОВТОРНО ПРОВЕРЬТЕ ТЯГУ!

- НЕ УСТРАНЯЙТЕ САМОСТОЯТЕЛЬНО НЕИСПРАВНОСТИ В ВОДОНАГРЕВАТЕЛЕ, ОТКЛЮЧИТЕ ГАЗ, ВЫЗОВИТЕ СПЕЦИАЛИСТА ФИЛИАЛА ОАО «Газпром газораспределение Уфа»
- ПОЛЬЗОВАТЬСЯ ГАЗОВЫМИ ВОДОНАГРЕВАТЕЛЯМИ ПРИ ОТСУТСТВИИ ТЯГИ ИЛИ ОБРАТНОЙ ТЯГЕ - ЗАПРЕЩАЕТСЯ!

- ПРИ ОТСУТСТВИИ ТЯГИ ТРЕБУЕТСЯ ОЧИСТКА ДЫМОХОДА

- 1 - тяга есть
- 2 - тяги нет
- 3 - тяга обратная



ПРИ ПОЯВЛЕНИИ ЗАПАХА ГАЗА

- ЗАКРОЙТЕ ВСЕ ГАЗОВЫЕ КРАНЫ!
- ПРОВЕТРИВАЙТЕ ПОМЕЩЕНИЕ!
- НЕ ЗАЖИГАЙТЕ ОГОНЬ!
- НЕ ВКЛЮЧАЙТЕ И НЕ ВЫКЛЮЧАЙТЕ ЭЛЕКТРИЧЕСТВО И ЭЛЕКТРОПРИБОРЫ!

ОАО «Газпром газораспределение Уфа»

адрес: _____

www.gaz-service.ru

ВЫЗОВИТЕ АВАРИЙНУЮ СЛУЖБУ


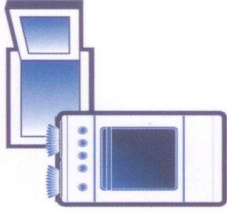
04

ПРАВИЛА ПОЛЬЗОВАНИЯ ГАЗОВЫМИ ПЛИТАМИ!

УВАЖАЕМЫЕ АБОНЕНТЫ!

БУДЬТЕ ВНИМАТЕЛЬНЫ ПРИ ПОЛЬЗОВАНИИ ГАЗОМ!

- НЕ ОСТАВЛЯЙТЕ БЕЗ ПРИСМОТРА ЗАЖЕННЫЕ ГАЗОВЫЕ ГОРЕЛКИ!
- ПРИ ВНЕЗАПНОМ ПОТУХАНИИ ПЛАМЕНИ НЕМЕДЛЕННО ЗАКРОЙТЕ ВСЕ ГАЗОВЫЕ КРАНЫ, ТЩАТЕЛЬНО ПРОВЕТРИТЕ КУХНЮ!



**ЗАКРЫВАЙТЕ КРАН НА
СТОЯКЕ ПЕРЕД ПЛИТОЙ
ПОСЛЕ КАЖДОГО
ПОЛЬЗОВАНИЯ ГАЗОМ!**

- НЕ УСТРАНЯЙТЕ САМОСТОЯТЕЛЬНО НЕИСПРАВНОСТИ В ПЛИТЕ

- ВО ВРЕМЯ РАБОТЫ ПЛИТЫ СЛЕДИТЕ ЗА ВЕНТИЛЯЦИЕЙ КУХНИ:
ПРИОТКРЫВАЙТЕ ФОРТОЧКИ НА ВСЕ ВРЕМЯ ГОРЕНИЯ ГАЗА, НЕ
ЗАКРЫВАЙТЕ РЕШЕТКИ ВЕНТИЛЯЦИОННЫХ КАНАЛОВ, ПРОВЕТРИТЕ
ДУХОВОЙ ШКАФ ПЕРЕД ЗАЖИГАНИЕМ ГОРЕЛОК
- НЕ ДОПУСКАЙТЕ К ГАЗОВЫМ ПРИБОРАМ ДЕТЕЙ ДОШКОЛЬНОГО
ВОЗРАСТА, ПРЕСТАРЕЛЫХ И ЛИЦ В НЕТРЕЗВОМ ВИДЕ
- НЕ ПРИВЯЗЫВАЙТЕ К ГАЗОПРОВОДАМ ВЕРЕВКИ
- НЕ СУШИТЕ БЕЛЬЕ И ВОЛОСЫ НАД ПЛАМЕНЕМ ГОРЕЛОК

ПРИ ПОЯВЛЕНИИ ЗАПАХА ГАЗА

- ЗАКРОЙТЕ ВСЕ ГАЗОВЫЕ КРАНЫ!
- ПРОВЕТРИВАЙТЕ ПОМЕЩЕНИЕ!
- НЕ ЗАЖИГАЙТЕ ОГОНЬ!
- НЕ ВКЛЮЧАЙТЕ И НЕ ВЫКЛЮЧАЙТЕ
ЭЛЕКТРИЧЕСТВО И ЭЛЕКТРОПРИБОРЫ!

ОАО «Газпром газораспределение Уфа»

адрес: _____

www.gaz-service.ru

**ВЫЗОВИТЕ
АВАРИЙНУЮ
СЛУЖБУ**

04